

Il Mouse - 1

Il Mouse è una periferica collegata ad un pc o ad un pc portatile e serve sostanzialmente a muovere il cursore (la freccetta) e, tramite i suoi tasti, eseguire diverse operazioni come selezionare i programmi da aprire, aprire le cartelle, copiare i files ed altro.

Il Mouse - 2

Com'è fatto il mouse

Il mouse standard ha due tasti: uno sul lato destro ed uno sul lato a sinistra

In centro ha una rotella

Ogni tasto ha una funzione predefinita.

La rotella può essere premuta o fatta girare.

Esistono in commercio anche dei mouse a un solo tasto o con più tasti.



Il Mouse - 3

Collegamento al PC

Il mouse può essere collegato al PC tramite cavo di tipo USB (o il desueto PS2) oppure senza fili, con collegamento Bluetooth o Infrarossi



Collegamento USB



Collegamento senza fili

Il Mouse - 4

Funzioni principali dei tasti

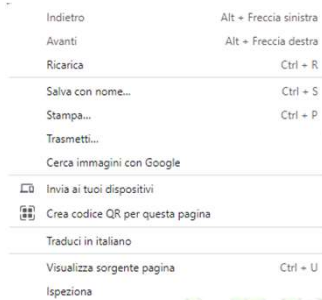
Cliccando il tasto sinistro si possono fare diverse azioni ad esempio aprire una cartella, lanciare un programma, cliccare un link su sito internet

Cliccando il tasto destro sullo schermo uscirà un elenco di varie azioni (menù contestuale) che si possono eseguire su ciò che è stato selezionato: ad esempio l'opzione «elimina», «proprietà», «copia & incolla» ecc. e varia a seconda di «dove» si clicca: se in un punto vuoto in una cartella, su una pagina web, su un file.

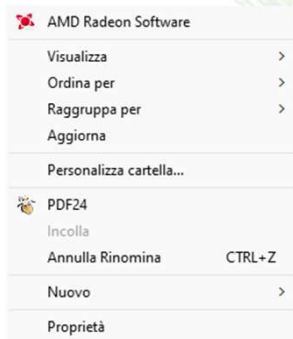
La rotella centrale, se presente, viene utilizzata per scorrere il contenuto delle pagine a video verso l'alto o basso, se schiacciata durante la navigazione sul «tab» della scheda la chiude, se premuto nel corpo del browser attiva la modalità scorrimento automatico.

Il Mouse - 5

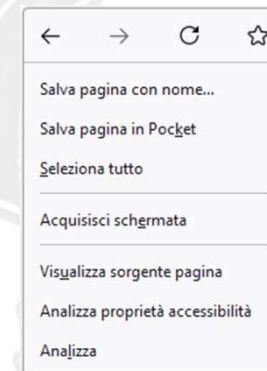
Esempi di menù contestuale del mouse



Esempio di tasto destro nel browser Chrome



Esempio di tasto destro nel browser Firefox



Esempio di tasto destro in una cartella del PC