



Comune di Loano

(Provincia di Savona)

CONCORSO PUBBLICO PER ISTRUTTORE DIRETTIVO TECNICO A TEMPO DETERMINATO

SELEZIONE 26/09/2019

PROVA N. 1

Domande a risposta multipla

1) La segnalazione certificata di agibilità:

- a) può riguardare anche singole porzioni della costruzione
- b) deve riguardare l'intero fabbricato
- c) può riguardare anche singole porzioni della costruzione a condizione che siano completate le opere di urbanizzazione secondaria

2) La manutenzione ordinaria interna degli immobili è soggetta a:

- a) CILA
- b) Nulla, in quanto ATTIVITA' EDILIZIA LIBERA
- c) SCIA

3) Le "case prefabbricate" sono soggette a....?

- a) Permesso di costruire convenzionato
- b) Permesso di costruire
- c) Nulla, edilizia libera

4) In base al D.P.R. 380/2001, il termine di fine dei lavori può essere prorogato?

- a) Sì, ma solo con provvedimento motivato
- b) No, tranne nei casi di urgenza
- c) Sì, ma solo per immobili di pregio



5) Il permesso di costruire può essere trasferito?

- a) Sì, ma solo a parenti di primo grado
- b) Sì, anche senza un provvedimento di voltura
- c) Sì, con un provvedimento di voltura

6) L'incidenza degli oneri di urbanizzazione primaria e secondaria è stabilita:

- a) Dal Consiglio regionale
- b) Dalla Provincia in base alle tabelle parametriche che la Regione definisce per classi di Comuni
- c) Dal Consiglio Comunale in base alle tabelle parametriche che la Regione definisce per classi di Comuni

7) Il rilascio del permesso di costruire, secondo il T.U. dell'Edilizia, è necessario:

- a) Per gli interventi di manutenzione straordinaria
- b) Per gli interventi di ristrutturazione urbanistica
- c) Per gli interventi volti all'eliminazione delle barriere architettoniche che non comportino la realizzazione di rampe

8) Qual è la funzione principale della SCAG?

- a. Attestare la conformità dell'opera al progetto presentato
- b. Notificare gli interventi effettuati su edifici esistenti
- c. Certificare la sola condizione di sicurezza dell'edificio

9) La SCAG non è obbligatoria per:

- a. ricostruzioni parziali
- b. singole porzioni della costruzione
- c. nuove costruzioni

10) Le Regioni possono annullare i permessi di costruire illegittimi?

- a. Sì, entro dieci anni
- b. Sì, sempre
- c. No, mai

11) Quale tra questi interventi secondo il D.P.R. 380/2001 risulta assoggettabile a SCIA?

- a. le opere di manutenzione straordinaria qualora non riguardino le parti strutturali dell'edificio
- b. gli interventi di manutenzione ordinaria
- c. le opere di manutenzione straordinaria qualora riguardino le parti strutturali dell'edificio

12) Chi tra i seguenti non è legittimato a chiedere la sanatoria?

- a. Il proprietario dell'opera abusiva
- b. Il proprietario del suolo su cui è stato realizzato l'abuso
- c. L'inquilino dell'immobile abusivo, con rivalsa nei confronti del proprietario

13) In base alla L.R. 49/2009 cosiddetta "Legge sul Piano Casa", l'intervento edilizio può essere fatto:

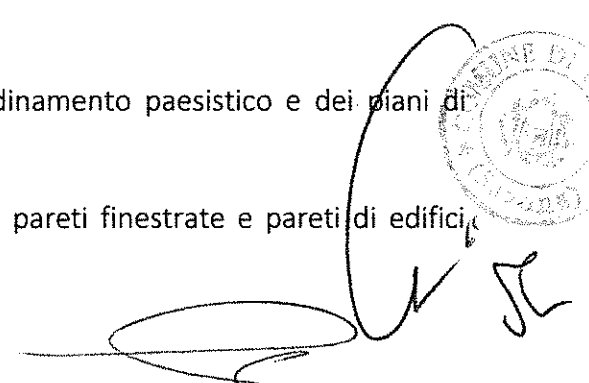
- a. in deroga alle norme degli strumenti urbanistici comunali vigenti e/o di quelli operanti in salvaguardia
- b. in deroga alle norme degli strumenti urbanistici comunali vigenti e non di quelli operanti in salvaguardia
- c. in conformità alle norme degli strumenti urbanistici comunali vigenti e/o di quelli operanti in salvaguardia

14) Il calcolo della volumetria secondo la legge sul "Piano Casa" della Regione Liguria avviene:

- a. considerando la somma dei prodotti della superficie lorda di ogni piano per la rispettiva altezza lorda, escludendo i locali sottotetto non abitabili
- b. considerando l'ingombro geometrico della costruzione in soprassuolo calcolato con il metodo dell'altezza media ponderale
- c. considerando la somma dei prodotti della superficie lorda di ogni piano per la rispettiva altezza lorda

15) Gli interventi di demolizione e ricostruzione previsti dall'articolo 6 della L.R. 3 novembre 2009, n. 49, sono assentibili:

- a. in conformità alle previsioni del piano territoriale di coordinamento paesistico e dei piani di bacino
- b. in deroga al rispetto della distanza minima di 10 metri tra pareti finestrate e pareti di edifici frontistanti



c. nel rispetto della dotazione dei parcheggi pertinenziali in misura pari ad 10 mq ogni 10 mc di incremento

16) Qual è la dotazione minima inderogabile da destinare a spazi pubblici o riservati alle attività collettive, a verde pubblico o a parcheggi, per gli insediamenti residenziali fissati dal D.M. 1444/1968?

- a. 25 mq
- b. 18 mq
- c. 12 mq

17) Qual è la dotazione minima inderogabile fissata dal D.M. 1444/1968 da destinare a parcheggi per gli insediamenti residenziali?

- a. 2,00 mq
- b. 2,50 mq
- c. 4,50 mq

18) Qual è la quantità minima inderogabile fissata dal D.M. 1444/1968 da destinare a spazi pubblici o attività collettive per le zone omogenee E?

- a. 6,50 mq
- b. 6,00 mq
- c. 4,50 mq

19) Qual è la densità fondiaria da rispettare nelle zone territoriali omogenee E in base al DM 1444/1968?

- a. Un minimo di 0,03 mc/mq
- b. Un massimo di 0,03 mc/mq
- c. Un minimo di 0,01 mc/mq

20) Nelle zone territoriali omogenee B quali sono i limiti da rispettare per l'altezza per i nuovi edifici?

- a. L'altezza massima è stabilita dallo strumento urbanistico
- b. L'altezza massima dei nuovi edifici non può superare l'altezza degli edifici preesistenti e circostanti
- c. L'altezza massima non può superare i 30 m.

21) Quanto deve essere l'altezza misurata da pavimento a soffitto nel soggiorno di una civile abitazione secondo il D.M. Sanità 5 luglio 1975, in un comune costiero?

- a. 2,40 m.
- b. 2,70 m.
- c. 2,60 m.

22) Che superficie minima deve avere un monolocale?

- a. almeno 14 mq.
- b. mq. 28 se per una persona e mq. 38 se per due persone (esclusi i servizi igienici)
- c. mq. 28 se per una persona e mq. 38 se per due persone (comprensiva dei servizi)

23) Ai sensi del D.Lgs. n. 50/2016 riguardo ai criteri per la scelta dell'offerta migliore nei contratti pubblici, fatte salve le disposizioni legislative, regolamentari o amministrative relative alla remunerazione di servizi specifici, la migliore offerta è selezionata:

- a. esclusivamente con il criterio dell'offerta economicamente più vantaggiosa
- b. con il criterio del prezzo più basso o con il criterio dell'offerta economicamente più vantaggiosa
- c. esclusivamente con il criterio del prezzo più basso

24) Dispone il D.Lgs. n. 50/2016 in materia di programmazione dei lavori pubblici che l'attività di realizzazione dei lavori di singolo importo superiore a 100.000 euro si svolge sulla base di un programma triennale e di suoi aggiornamenti annuali. Chi li predispone e li approva?

- a. l'Osservatorio dei contratti pubblici relativi a lavori, servizi e forniture
- b. il Ministro delle Infrastrutture e dei Trasporti
- c. ogni P.A., nel rispetto dei documenti programmatori, già previsti dalla normativa vigente e dalla normativa urbanistica, unitamente all'elenco dei lavori da realizzare nell'anno stesso

25) La perequazione urbanistica può essere applicata se prevista:

- a. nel PTR
- b. nel PTCP
- c. nel PUC



26) La densità territoriale dei distretti di trasformazione, si esprime in termini di...:

- a. rapporto tra superficie agibile su superficie territoriale
- b. rapporto tra superficie agibile e superficie fondiaria
- c. rapporto tra superficie lorda di piano e superficie territoriale

27) La tutela del paesaggio è un valore di rango....:

- a. Regionale
- b. Comunale
- c. Costituzionale


Domande a risposta sintetica:

1) Parli il candidato delle zone territoriali omogenee


Lined writing area for the candidate's response.

2) Parli il candidato degli interventi di ristrutturazione edilizia

Lined writing area for the candidate's response to the specific question.



Official seal of the Municipality of Loano (Comune di Loano) and a handwritten signature.



Handwritten signature.



Comune di Loano

(Provincia di Savona)

CONCORSO PUBBLICO PER ISTRUTTORE DIRETTIVO TECNICO A TEMPO DETERMINATO

SELEZIONE 26/09/2019

PROVA N. 2

Domande a risposta multipla

1) Ai sensi della L.R. n. 16/2008, il rilascio del permesso di costruire comporta la corresponsione di un contributo:

- a. Se c'è aumento della superficie utile
- b. Se c'è aumento del volume
- c. Se c'è aumento del numero delle camere

2) Per il rilascio del permesso di costruire è obbligatorio il parere della Commissione edilizia?

- a. Sì, sempre
- b. Sì, se la commissione è stata istituita e gli interventi sono specificati nel regolamento edilizio
- c. No, mai

3) L'incidenza degli oneri di urbanizzazione primaria e secondaria è stabilita:

- a. Dal Consiglio regionale
- b. Dalla Provincia in base alle tabelle parametriche che la Regione definisce per classi di Comuni
- c. Dal Consiglio Comunale in base alle tabelle parametriche che la Regione definisce per classi di Comuni

4) Il rilascio del permesso di costruire, secondo il T.U. dell'Edilizia, è necessario:

- a. Per gli interventi di manutenzione straordinaria
- b. Per gli interventi di ristrutturazione urbanistica
- c. Per gli interventi volti all'eliminazione delle barriere architettoniche che non comportino la realizzazione di rampe

5) La SCAG non è obbligatoria per:



- a. ricostruzioni parziali
- b. singole porzioni della costruzione
- c. nuove costruzioni

6) All'interno di una abitazione che superficie deve avere la stanza da letto?

- a. almeno 10 mq. se per una persona e 14 mq. per due persone
- b. almeno 9 mq se per una persona e 14 mq. se per due persone
- c. non inferiore a 14 mq.

7) Quali requisiti deve avere un alloggio ad uso abitativo?

- a. deve essere dotato di una stanza di soggiorno di almeno 14 mq.
- b. deve essere dotato di almeno tre stanze
- c. deve avere una superficie abitabile di almeno 14 mq.

8) Le Regioni possono annullare i permessi di costruire illegittimi?

- a. Sì, entro dieci anni
- b. Sì, sempre
- c. No, mai

9) Quale tra questi interventi secondo il D.P.R. 380/2001 risulta assoggettabile a SCIA?

- a. le opere di manutenzione straordinaria qualora non riguardino le parti strutturali dell'edificio
- b. gli interventi di manutenzione ordinaria
- c. le opere di manutenzione straordinaria qualora riguardino le parti strutturali dell'edificio

10) Chi tra i seguenti non è legittimato a chiedere la sanatoria?

- a. Il proprietario dell'opera abusiva
- b. Il proprietario del suolo su cui è stato realizzato l'abuso
- c. L'inquilino dell'immobile abusivo, con rivalsa nei confronti del proprietario

11) In base alla L.R. 49/2009 cosiddetta "Legge sul Piano Casa", cosa si intende per "sito"?

- a. Il terreno di pertinenza circostante l'edificio e in piena proprietà del proponente
- b. La porzione di terreno circostante di estensione non superiore a 50 metri rispetto al sedime originario dell'edificio
- c. La porzione di terreno circostante di estensione non superiore a 25 metri rispetto al sedime originario dell'edificio

12) In base alla L.R. 49/2009 cosiddetta "Legge sul Piano Casa", l'intervento edilizio può essere fatto:

- a. in deroga alle norme degli strumenti urbanistici comunali vigenti e/o di quelli operanti in salvaguardia
- b. in deroga alle norme degli strumenti urbanistici comunali vigenti e non di quelli operanti in salvaguardia
- c. in conformità alle norme degli strumenti urbanistici comunali vigenti e/o di quelli operanti in salvaguardia

13) In base alle disposizioni della L.R. 3 novembre 2009, n. 49, a quali tipologie di edifici si possono applicare gli ampliamenti previsti agli articoli 3 e 4?

- a. agli edifici ricadenti in aree demaniali marittime concesse per finalità turistico ricettive
- b. agli edifici ricadenti dei centri storici
- c. agli edifici ricadenti in ambito "SU – strutture urbane qualificate" di PTCP per i comuni costieri

14) Il calcolo della volumetria secondo la legge sul "Piano Casa" della Regione Liguria avviene:

- a. considerando la somma dei prodotti della superficie lorda di ogni piano per la rispettiva altezza lorda, escludendo i locali sottotetto non abitabili
- b. considerando l'ingombro geometrico della costruzione in soprassuolo calcolato con il metodo dell'altezza media ponderale
- c. considerando la somma dei prodotti della superficie lorda di ogni piano per la rispettiva altezza lorda

15) Gli interventi di demolizione e ricostruzione previsti dall'articolo 6 della L.R. 3 novembre 2009, n. 49, sono assentibili:

- a. in conformità alle previsioni del piano territoriale di coordinamento paesistico e dei piani di bacino
- b. in deroga al rispetto della distanza minima di 10 metri tra pareti finestrate e pareti di edifici frontistanti
- c. nel rispetto della dotazione dei parcheggi pertinenziali in misura pari ad 10 mq ogni 10 mc di incremento

16) Qual è la dotazione minima inderogabile da destinare a spazi pubblici o riservati alle attività collettive, a verde pubblico o a parcheggi, per gli insediamenti residenziali fissati dal D.M. 1444/1968?

- a. 25 mq
- b. 18 mq
- c. 12 mq

17) Qual è la dotazione minima inderogabile fissata dal D.M. 1444/1968 da destinare a parcheggi per gli insediamenti residenziali?

- a. 2,00 mq



LB

[Handwritten signature]

[Handwritten signature]

b. 2,50 mq

c. 4,50 mq

18) Qual è la quantità minima inderogabile fissata dal D.M. 1444/1968 da destinare a spazi pubblici o attività collettive per le zone omogenee E?

a. 6,50 mq

b. 6,00 mq

c. 4,50 mq

19) Nelle zone territoriali omogenee E quali, tra i seguenti, sono i servizi inderogabili da destinare agli spazi pubblici?

a. Aree per parcheggi

b. Aree destinate a verde

c. Aree per attrezzature di interesse comune

20) Qual è la densità fondiaria da rispettare nelle zone territoriali omogenee E in base al DM 1444/1968?

a. Un minimo di 0,03 mc/mq

b. Un massimo di 0,03 mc/mq

c. Un minimo di 0,01 mc/mq

21) Nelle zone territoriali omogenee B quali sono i limiti da rispettare per l'altezza per i nuovi edifici?

a. L'altezza massima è stabilita dallo strumento urbanistico

b. L'altezza massima dei nuovi edifici non può superare l'altezza degli edifici preesistenti e circostanti

c. L'altezza massima non può superare i 30 m.

22) Per ogni locale d'abitazione....

a. deve essere assicurata una illuminazione adeguata al numero di persone che vivono all'interno dell'abitazione

b. la superficie finestrata non deve essere inferiore ad 1/8 della superficie del pavimento

c. ci deve essere una finestra per ogni vano

23) Da quali soggetti è attuato il sistema di qualificazione degli esecutori di lavori pubblici previsto dal D.Lgs. n. 50/2016?

a. Regioni territorialmente competenti

b. Albo nazionale dei costruttori

c. Organismi di diritto privato di attestazione, appositamente autorizzati dall'Autorità per la vigilanza sui contratti pubblici di lavori, servizi e forniture

24) L'art. 36 co. 2 lett. D) del D.Lgs. 50/2016 dispone che per gli appalti di lavori aventi ad oggetto la sola esecuzione di lavori di importo superiore a 1.000.000 euro, le stazioni appaltanti devono avvalersi

- a. Della procedura negoziata con pubblicazione di un bando di gara
- b. Della procedura negoziata senza pubblicazione di un bando di gara
- c. Della procedura aperta di cui all'art. 60 del D.Lgs. 50/2016

25) La compensazione urbanistica può sostituire....?

- a. l'indennità di esproprio
- b. la convenzione urbanistica
- c. il PUO

26) In caso di acquisizione di aree a seguito di interventi di trasformazione urbanistica – edilizia:

- a. si può esigere la manutenzione ordinaria delle aree stesse
- b. si può esigere la ristrutturazione degli edifici scolastici
- c. si può esigere la manutenzione ordinaria e straordinaria per almeno dieci anni

27) In area sottoposta a vincolo paesaggistico, un intervento edilizio di manutenzione ordinaria che altera lo stato dei luoghi e l'aspetto esteriore degli edifici, è sottoposto al rilascio di autorizzazione paesaggistica?


- a. Mai
- b. Sempre
- c. Dipende dai casi

Domande a risposta sintetica:




1) Parli il candidato delle zone territoriali omogenee

Handwritten signature and initials, including a large 'C' and 'LB'.



2) Parli il candidato dei titoli abilitativi



Handwritten signature and initials

The bottom right corner of the page contains handwritten marks. A large, stylized signature is written over the lines. To its right, the initials "LB" are written in a cursive hand. Below the signature, there is another smaller handwritten mark that appears to be a checkmark or a similar symbol.



Comune di Loano

(Provincia di Savona)

CONCORSO PUBBLICO PER ISTRUTTORE DIRETTIVO TECNICO A TEMPO DETERMINATO

SELEZIONE 26/09/2019

PROVA N. 3

Domande a risposta multipla

1. Se la SCIA è utilizzata in alternativa al permesso di costruire, in base al DPR 380/2001:
 - a. Il richiedente è tenuto al pagamento del contributo di costruzione
 - b. Il richiedente è tenuto a pagare un contributo di costruzione pari al 30% del valore dell'intervento
 - c. Il richiedente non è tenuto al pagamento del contributo di costruzione

2. Nel permesso di costruire sono indicati i termini di inizio e di ultimazione dei lavori. Essi sono rispettivamente:
 - a. Un anno dal rilascio del titolo e due anni dall'inizio dei lavori
 - b. Due anni dal rilascio del titolo e tre anni dall'inizio dei lavori
 - c. Un anno dal rilascio del titolo e tre anni dall'inizio dei lavori

3. La SCAG non è obbligatoria per:
 - a. ricostruzioni parziali
 - b. singole porzioni della costruzione
 - c. nuove costruzioni

4. Le Regioni possono annullare i permessi di costruire illegittimi?
 - a. Sì, entro dieci anni
 - b. Sì, sempre
 - c. No, mai

5. Quale tra questi interventi secondo il D.P.R. 380/2001 risulta assoggettabile a SCIA?
 - a. le opere di manutenzione straordinaria qualora non riguardino le parti strutturali dell'edificio



- b. gli interventi di manutenzione ordinaria
- c. le opere di manutenzione straordinaria qualora riguardino le parti strutturali dell'edificio

6. Chi tra i seguenti non è legittimato a chiedere la sanatoria?

- a. Il proprietario dell'opera abusiva
- b. Il proprietario del suolo su cui è stato realizzato l'abuso
- c. L'inquilino dell'immobile abusivo, con rivalsa nei confronti del proprietario

7. In base alla L.R. 49/2009 cosiddetta "Legge sul Piano Casa", cosa si intende per "sito"?

- a. Il terreno di pertinenza circostante l'edificio e in piena proprietà del proponente
- b. La porzione di terreno circostante di estensione non superiore a 50 metri rispetto al sedime originario dell'edificio
- c. La porzione di terreno circostante di estensione non superiore a 25 metri rispetto al sedime originario dell'edificio

8. In base alla L.R. 49/2009 cosiddetta "Legge sul Piano Casa", l'intervento edilizio può essere fatto:

- a. in deroga alle norme degli strumenti urbanistici comunali vigenti e/o di quelli operanti in salvaguardia
- b. in deroga alle norme degli strumenti urbanistici comunali vigenti e non di quelli operanti in salvaguardia
- c. in conformità alle norme degli strumenti urbanistici comunali vigenti e/o di quelli operanti in salvaguardia

9. In base alle disposizioni della L.R. 3 novembre 2009, n. 49, a quali tipologie di edifici si possono applicare gli ampliamenti previsti agli articoli 3 e 4?

- a. agli edifici ricadenti in aree demaniali marittime concesse per finalità turistico ricettive
- b. agli edifici ricadenti nei centri storici
- c. agli edifici ricadenti in ambito "SU – strutture urbane qualificate" di PTCP per i comuni costieri

10. Il calcolo della volumetria secondo la legge sul "Piano Casa" della Regione Liguria avviene:

- a. considerando la somma dei prodotti della superficie lorda di ogni piano per la rispettiva altezza lorda, escludendo i locali sottotetto non abitabili
- b. considerando l'ingombro geometrico della costruzione in soprassuolo calcolato con il metodo dell'altezza media ponderale
- c. considerando la somma dei prodotti della superficie lorda di ogni piano per la rispettiva altezza lorda

11. Gli interventi di demolizione e ricostruzione previsti dall'articolo 6 della L.R. 3 novembre 2009, n. 49, sono assentibili:

- a. in conformità alle previsioni del piano territoriale di coordinamento paesistico e dei piani di bacino
- b. in deroga al rispetto della distanza minima di 10 metri tra pareti finestrate e pareti di edifici frontistanti
- c. nel rispetto della dotazione dei parcheggi pertinenziali in misura pari ad 10 mq ogni 10 mc di incremento

12. Qual è la dotazione minima inderogabile da destinare a spazi pubblici o riservati alle attività collettive, a verde pubblico o a parcheggi, per gli insediamenti residenziali fissati dal D.M. 1444/1968?

- a. 25 mq
- b. 18 mq
- c. 12 mq

13. Qual è la dotazione minima inderogabile fissata dal D.M. 1444/1968 da destinare a parcheggi per gli insediamenti residenziali?

- a. 2,00 mq
- b. 2,50 mq
- c. 4,50 mq

14. Qual è la quantità minima inderogabile fissata dal D.M. 1444/1968 da destinare a spazi pubblici o attività collettive per le zone omogenee E?

- a. 6,50 mq
- b. 6,00 mq
- c. 4,50 mq



15. Nelle zone territoriali omogenee E quali, tra i seguenti, sono i servizi inderogabili da destinare agli spazi pubblici?

- a. Aree per parcheggi
- b. Aree destinate a verde
- c. Aree per attrezzature di interesse comune

16. Qual è la densità fondiaria da rispettare nelle zone territoriali omogenee E in base al DM 1444/1968?

- a. Un minimo di 0,03 mc/mq
- b. Un massimo di 0,03 mc/mq
- c. Un minimo di 0,01 mc/mq

17. Nelle zone territoriali omogenee B quali sono i limiti da rispettare per l'altezza per i nuovi edifici?

- a. L'altezza massima è stabilita dallo strumento urbanistico
- b. L'altezza massima dei nuovi edifici non può superare l'altezza degli edifici preesistenti e circostanti
- c. L'altezza massima non può superare i 30 m.

18. Che superficie minima deve avere un monolocale?

- a. almeno 14 mq.
- b. mq. 28 se per una persona e mq. 38 se per due persone (esclusi i servizi igienici)
- c. mq. 28 se per una persona e mq. 38 se per due persone (comprensiva dei servizi)

19. La manutenzione ordinaria interna degli immobili è soggetta a:

- a. CILA
- b. Nulla, in quanto ATTIVITA' EDILIZIA LIBERA
- c. SCIA

20. Le "case prefabbricate" sono soggette a....?

- a. Permesso di costruire convenzionato;
- b. Permesso di costruire
- c. Nulla, edilizia libera

21. In base al D.P.R. 380/2001, il termine di fine dei lavori può essere prorogato?

- a. Sì, ma solo con provvedimento motivato
- b. No, tranne nei casi di urgenza
- c. Sì, ma solo per immobili di pregio

22. Il permesso di costruire può essere trasferito?

- a. Sì, ma solo a parenti di primo grado
- b. Sì, anche senza un provvedimento di voltura
- c. Sì, con un provvedimento di voltura

23. Il codice dei contratti pubblici relativi a lavori, servizi e forniture, cosa disciplina?

- a. i contratti delle stazioni appaltanti, degli enti aggiudicatori e dei soggetti aggiudicatori, aventi per oggetto l'acquisizione di servizi, forniture, lavori e opere
- b. disciplinano l'esecuzione dei lavori e i provvedimenti disciplinari
- c. esclusivamente i contratti aventi ad oggetto la fornitura di servizi

24. Ai sensi del D. Lgs. 50/2016, l'esecutore del contratto è obbligato a costituire una garanzia fidejussoria....

- a. Del 10% dell'importo contrattuale
- b. Del 20% dell'importo contrattuale
- c. Pari all'importo contrattuale

25) Da quale di questi atti non è composto il PUC?

- a. Descrizione fondativa
- b. Piano triennale delle opere pubbliche
- c. documento degli obiettivi

26) L'analisi dei processi storici di formazione delle organizzazioni territoriali ed insediative in atto, fa parte....

- a. del PTCP
- b. del documento degli obiettivi
- c. della descrizione fondativa


27) In relazione alle vigenti disposizioni di legge, quando gli immobili pubblici diventano sottoposti al vincolo dei beni culturali di cui alla parte seconda del D.Lgs. 42/2004?

- a. Quando compiono 50 anni
- b. Quando compiono 70 anni
- c. Quando compiono 60 anni

Domande a risposta sintetica:



1) Parli il candidato delle zone territoriali omogenee



Four horizontal lines for writing.

2) Parli il candidato degli interventi di nuova costruzione

Eight horizontal lines for writing.

Five horizontal lines for writing.



Handwritten signature in black ink, consisting of a large loop and the letters "L B" and "LL".
