











ISTRUZIONI PER L'USO E PER LA RICARICA DELLE TESSERE TARIFFA AGEVOLATA

PAGAMENTO DELLA SOSTA con TESSERA residenti e P.IVA

1. Premere il tasto  una volta per selezionare tariffa residente, due volte per tariffa P.IVA e confermare con il tasto 
2. Premere i tasti   fino a raggiungere l'importo di sosta desiderato
3. Premere il tasto  per confermare la scelta
3. Apporre la tessera al parcometro dove indicato  ed attendere la stampa del ticket
4. Ritirare il ticket di sosta ed esporlo in modo visibile sul cruscotto dell'autovettura

RICARICA DELLA TESSERA

1. Premere il tasto 
2. Selezionare la voce **SERVIZI** e confermare con il tasto 
3. Apporre la tessera al parcometro dove indicato 
4. Selezionare la voce **RICARICA TESSERA** e confermare con il tasto 
5. Selezionare attraverso la tastiera numerica l'importo di ricarica desiderato
6. Inserire il denaro nel parcometro ed attendere la stampa di conferma della ricarica effettuata